

Tutoriel pour s'inscrire en shift à L'Épi'Sciers

Toute l'équipe de l'Épi'Sciers vous souhaite la bienvenue !

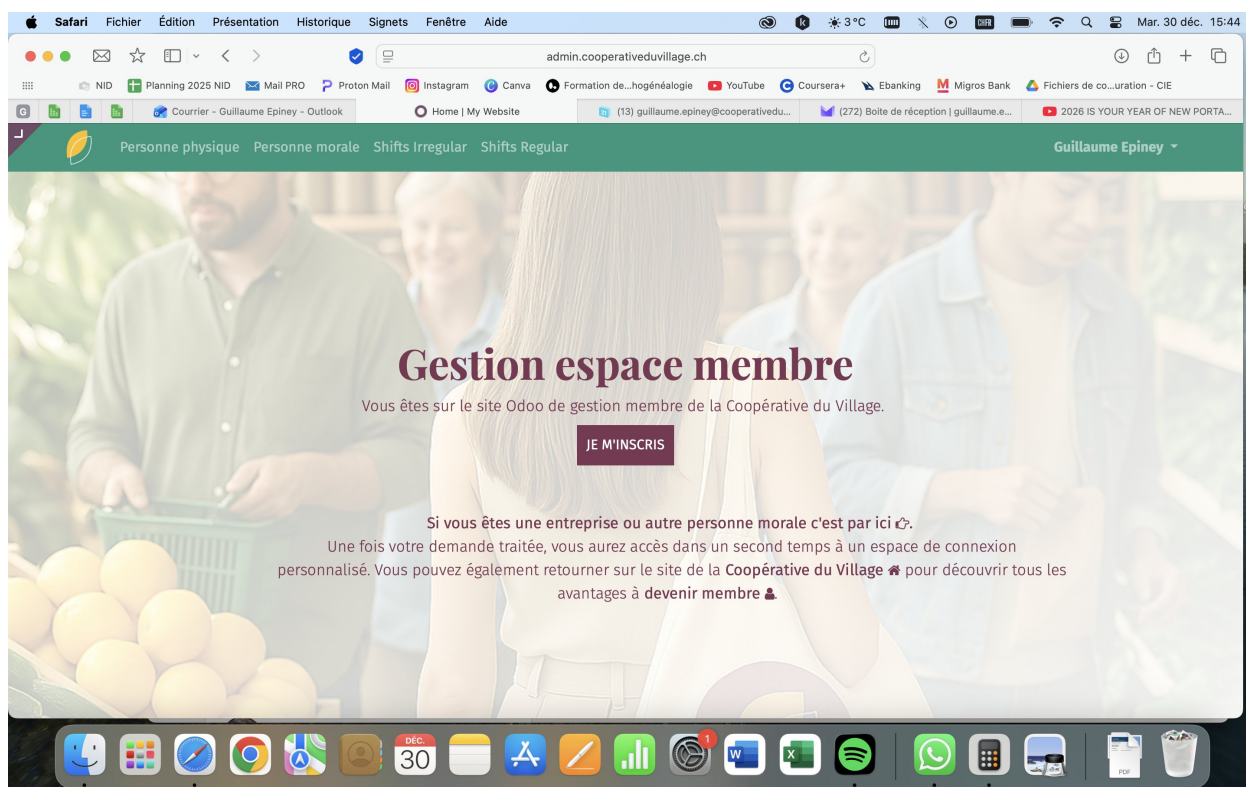
Vous devriez avoir reçu un mail avec un lien de connexion sur notre portail Odoo. Si vous rencontrez des problèmes pour vous connecter, veuillez contacter le mail membres@cooperativeduvillage.ch

Voici un petit tutoriel pour vous guider lors de vos inscriptions sur Odoo.

Étape 1 :

Rendez-vous sur le site <https://admin.cooperativeduvillage.ch>

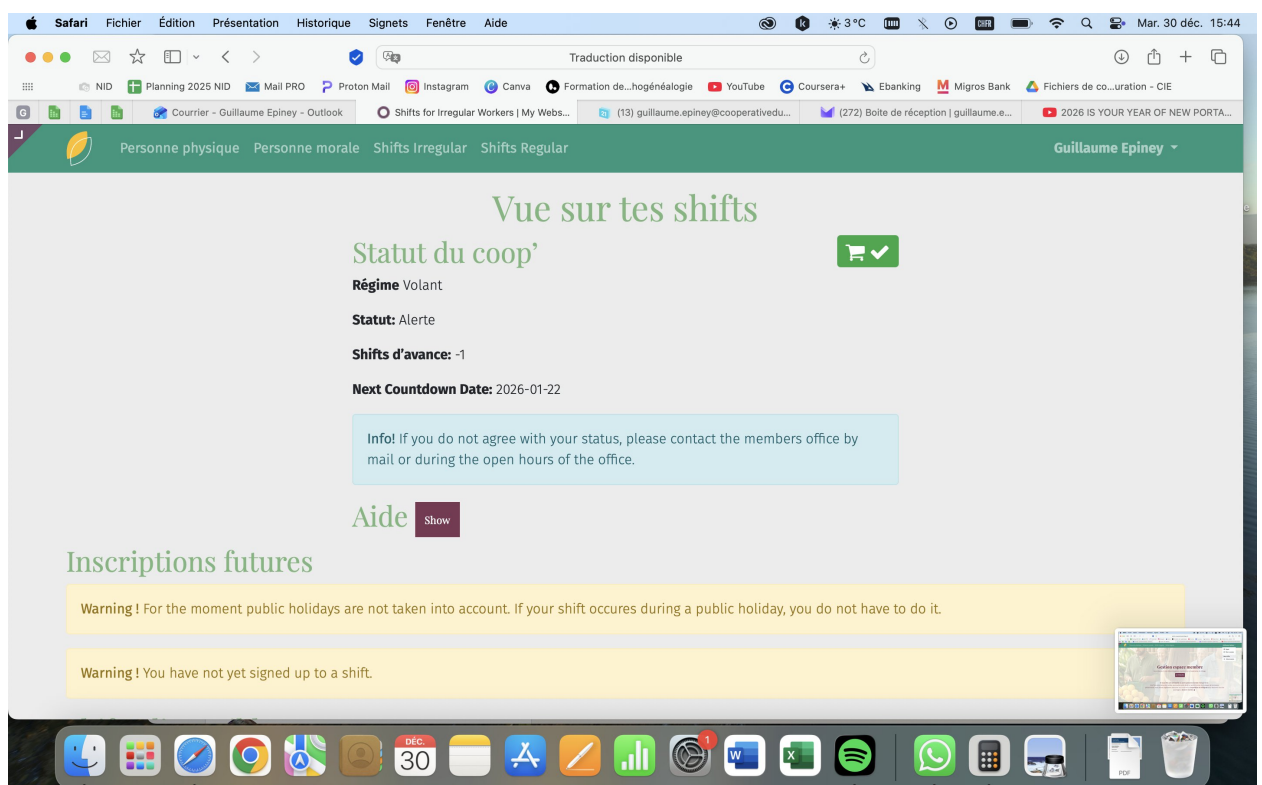
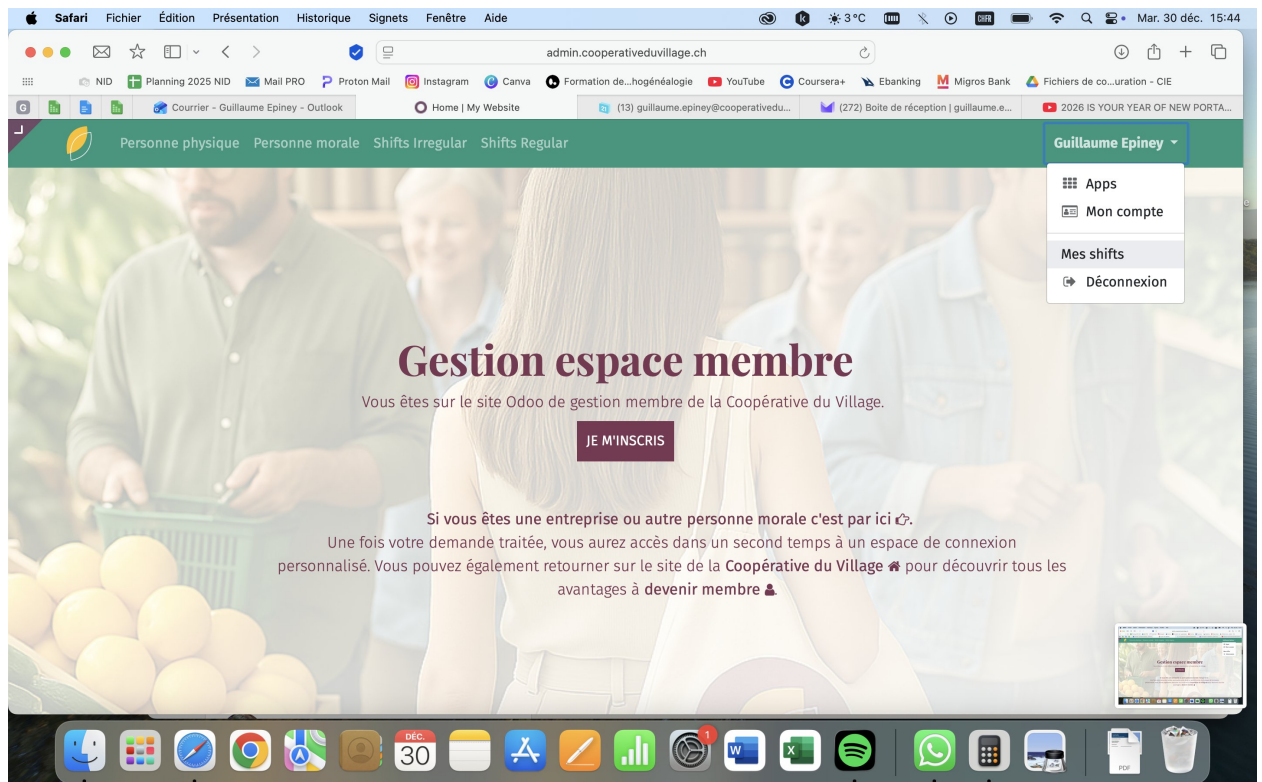
Vous arriverez sur la page d'accueil de notre portail, cliquez en haut à gauche sur « se connecter » ou bien sur votre nom et prénom si vous vous êtes connecté auparavant.



Étape 2 :

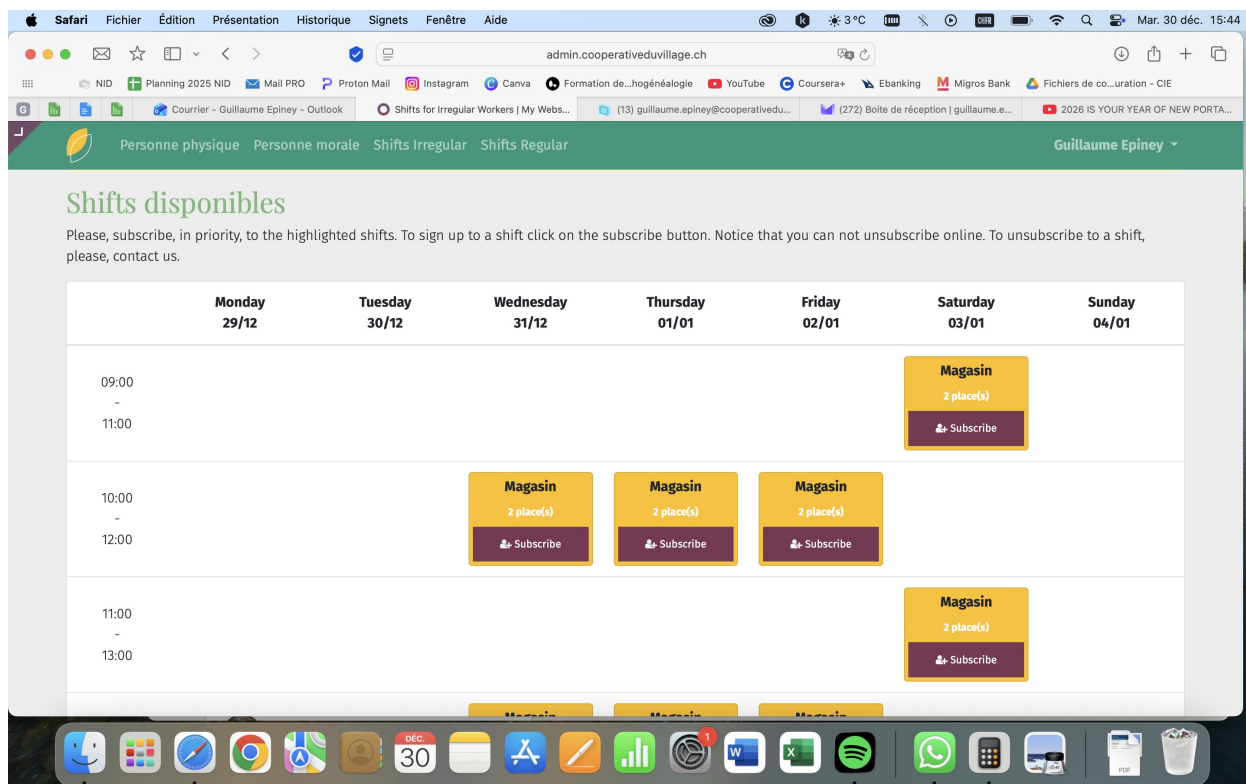
Dans la liste déroulante, sélectionnez « Mes shifts » et vous arriverez sur le détail de vos shifts, votre statut (*volant* pour ceux qui souhaitent s'inscrire de façon irrégulière ou bien *régulier* pour ceux qui souhaitent faire leur shift de façon régulière, par exemple le premier lundi du mois.) Pour changer votre statut ou pour toutes questions relatives aux shifts, veuillez écrire à membres@cooperativeduvillage.ch

Nous sommes en train de faire les dernières traductions de l'interface de l'anglais au français.



Étape 3 :

Vous trouverez plus bas sur cette page les pages disponibles et vous pourrez vous inscrire en appuyant sur « Subscribe ».



Si vous n'êtes pas coopérateur ou coopératrice et que vous souhaitez faire des shifts à l'épicerie, cela est possible !

N'hésitez pas à nous contacter via membres@cooperativeduvillage.ch

Nous vous souhaitons une bonne aventure au sein de notre structure et nous vous remercions déjà pour votre implication !

Cordialement,

Guillaume

Pour l'équipe de l'Épi'Sciers